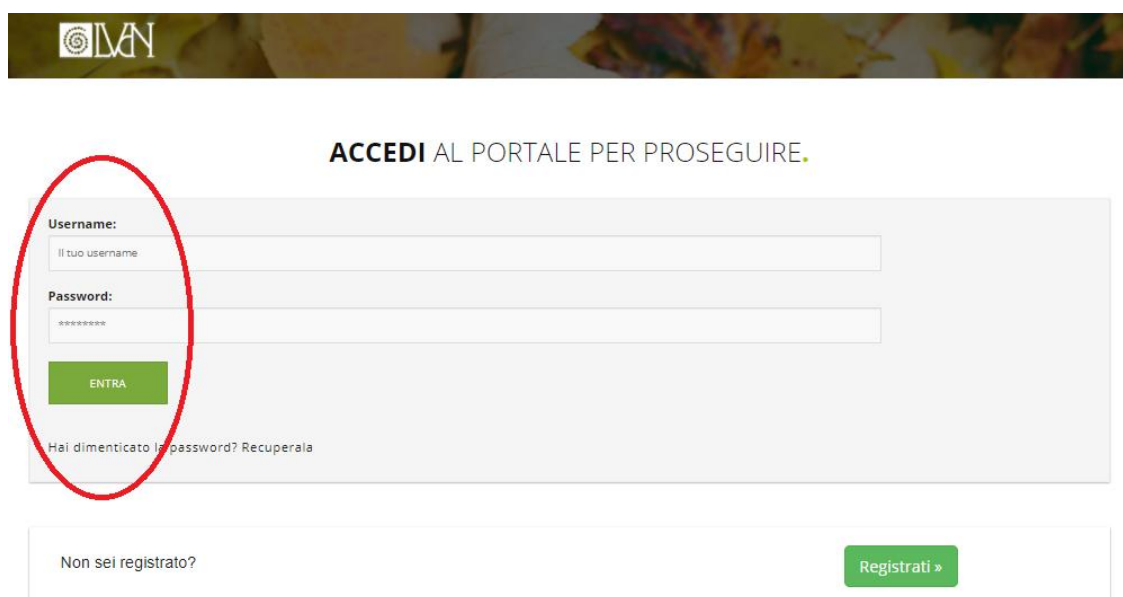


PROCEDURA DI ACCESSO AL MATERIALE DIDATTICO

1. Andare sul sito LVDN www.laviadellanatura.com
2. Accedere all'[AREA UTENTI](#), sul sito in alto a destra, se tramite cellulare in fondo al menù



3. Inserire le proprie credenziali username e password create al momento dell'iscrizione al portale

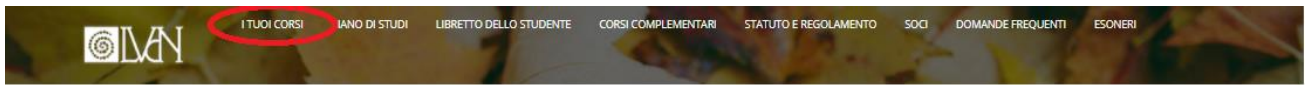


The image shows the login form on the LVDN website. The form is titled 'ACCEDI AL PORTALE PER PROSEGUIRE.' and contains the following elements:

- Username:** A text input field with the placeholder 'Il tuo username'.
- Password:** A password input field with a masked password '*****'.
- ENTRA:** A green button to submit the login credentials.
- Recupero password:** A link that says 'Hai dimenticato la password? Recuperala'.
- Registrazione:** A link that says 'Non sei registrato?' with a green button labeled 'Registrati »'.

The 'Username' and 'Password' fields, along with the 'ENTRA' button, are circled in red.

4. Effettuato l'accesso, nella prima pagina della piattaforma saranno visibili le proprie iscrizioni ai corsi (lo stesso elenco è ritrovabile sotto la voce del menu "i tuoi corsi")



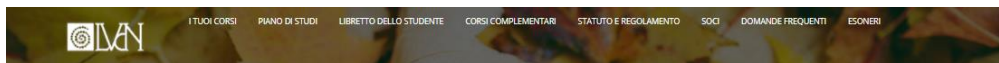
Ciao

I TUOI CORSI.

NATUROPATIA FITOCOMPLEMENTARE					
	Iscrizione completa	Lezioni Trascorse	Lezioni a cui hai partecipato	Lezioni Totali	
SPAGIRIA ACCEDI	✓	0	0	0	Esegui il test!

* Per richiedere l'accesso al materiale didattico prima delle lezioni [contatta la segreteria](#) [» PIANO DI STUDI COMPLETO](#)

5. Sotto il titolo di ogni corso a cui si è iscritti è cliccabile il **pulsante verde "ACCEDI"** tramite cui sarà visibile il materiale didattico fornito.



Ciao

I TUOI CORSI.

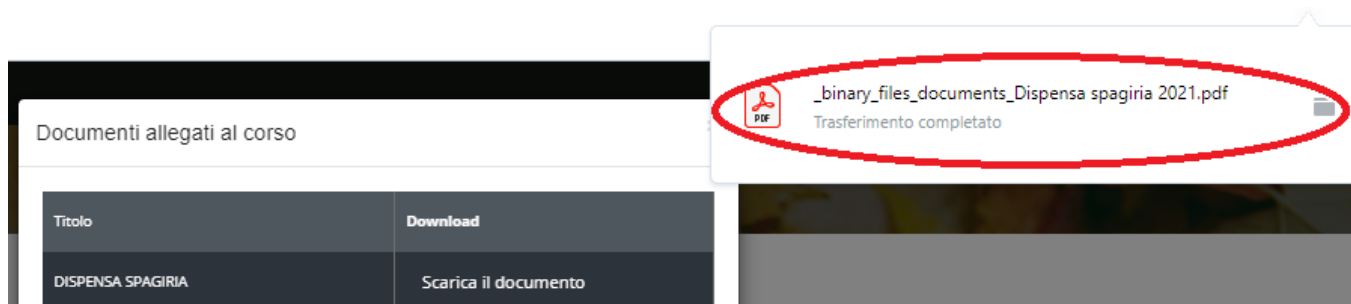
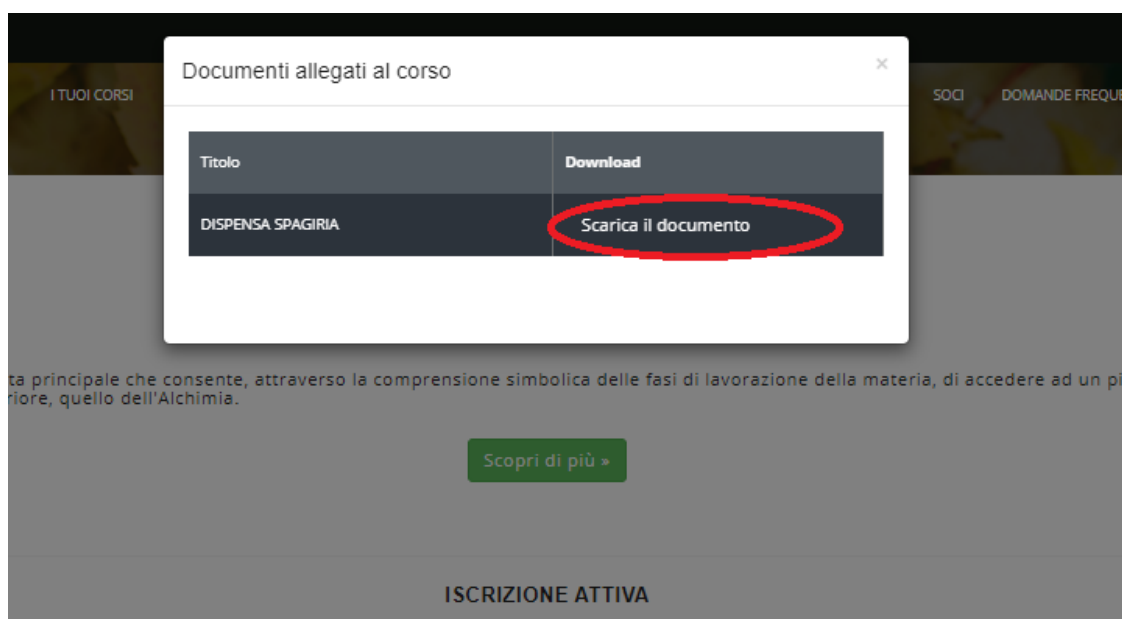
NATUROPATIA FITOCOMPLEMENTARE					
	Iscrizione completa	Lezioni Trascorse	Lezioni a cui hai partecipato	Lezioni Totali	
SPAGIRIA ACCEDI	✓	0	0	0	Esegui il test!

* Per richiedere l'accesso al materiale didattico prima delle lezioni [contatta la segreteria](#) [» PIANO DI STUDI COMPLETO](#)

6. All'apertura della nuova pagina scorrere verso il basso e cliccare il pulsante verde "DOCUMENTI ALLEGATI"



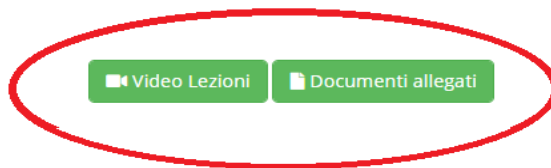
7. Selezionando questo pulsante si aprirà una tendina contenente i file allegati: cliccare su "SCARICA IL DOCUMENTO" per effettuare il download del file PDF sul proprio dispositivo informatico.




8. Il video del corso è visibile nella stessa pagina del materiale didattico.

- Se si è iscritti ad un corso in aula o a un webinar il video corso sarà disponibile a distanza di una settimana circa dallo svolgimento della formazione.
- Se si è iscritti ad un corso on demand il video corso sarà immediatamente visibile.

ISCRIZIONE ATTIVA



9. Per visualizzare il video corso cliccare il pulsante "VIDEO LEZIONI". Selezionando la voce "GUARDA IL VIDEO" si aprirà una nuova pagina contenente il video corso.



VIDEO SPAGIRIA



ATTENZIONE: dopo aver sostenuto il test d'esame della formazione la scheda del corso (iscrizione e materiale didattico) sarà disponibile nella voce "Libretto dello Studente".