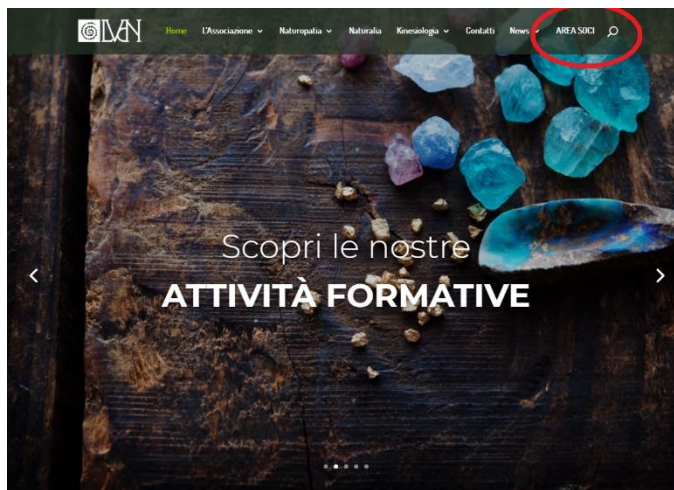




## PROCEDURA ESAMI ONLINE E ATTESTAZIONI

1. Andare sul sito LVDN [www.laviadellanatura.com](http://www.laviadellanatura.com)
2. Accedere all'[Area Soci](#), sul sito in alto a destra, se tramite cellulare in fondo al menù



3. Inserire le proprie credenziali **username e password** create al momento dell'inserimento dei propri dati per effettuare l'adesione LVDN

A screenshot of the LVDN login page. The page has a dark header with the LVDN logo and the email address 'info@laviadellanatura.com'. The main content area is titled 'ACCEDI ALL'AREA SOCI.' and contains a login form. The form has two input fields: 'Username:' with the value 'cinziadurandetto' and 'Password:' with a masked password '.....'. A green 'ENTRA' button is below the fields. A red circle highlights the entire login form area. Below the form, there is a link 'Hai dimenticato la password? recuperala' and a section with the text 'Non sei ancora tesserato?' and a green 'Richiedi l'adesione >' button.



4. Nella prima pagina che si apre (“Iscrizioni”) selezionare la voce “**esegui il test**” relativa al corso del quale si intende sostenere l’esame

info@laviadellanatura.com Cincia Durandetto Logout

ISCRIZIONI PIANO DI STUDI LIBRETTO DELLO STUDENTE CORSI COMPLEMENTARI STATUTO E REGOLAMENTO

Ti sei iscritto al corso. Ti aspettiamo in aula per perfezionare l'iscrizione.

### LE TUE ISCRIZIONI.

NATUROPATIA DI RELAZIONE					
	Iscrizione completa	Lezioni Trascorse	Lezioni a cui hai partecipato	Lezioni Totali	
DINAMICHE DEL CLAN FAMILIARE	✔	0	0	0	Esegui il test!

5. Verrà proposto un **montaggio relativo al gradimento del corso** da compilare prima di accedere all’esame

info@laviadellanatura.com Cincia Durandetto Logout

ISCRIZIONI PIANO DI STUDI LIBRETTO DELLO STUDENTE CORSI COMPLEMENTARI STATUTO E REGOLAMENTO

PRIMA DI SOSTENERE L'ESAME, TI CHIEDIAMO DI COMPILARE IL NOSTRO BREVE QUESTIONARIO ANONIMO RELATIVO AL CORSO. CI PERMERÀ DI CONOSCERE LA TUA OPINIONE E MIGLIORARE SEMPRE DI PIÙ LA NOSTRA OFFERTA FORMATIVA.

### TI È PIACIUTO IL CORSO?

SELEZIONA UN VALORE DA 1 A 9 A SECONDA DEL TUO GRADIMENTO.

Soddisfacente	Così così	Insoddisfacente
😊 9-8-7	😐 6-5-4	😞 3-2-1

- Il servizio di segreteria correlato al corso è stato efficiente?  1  2  3  4  5  6  7  8  9
- Lo svolgimento delle lezioni nel seminario è stato puntuale in modo:  1  2  3  4  5  6  7  8  9
- Il clima creato dal docente nel gruppo è stato:  1  2  3  4  5  6  7  8  9
- Rispetto alle tue aspettative, la lezione è stata:  1  2  3  4  5  6  7  8  9
- La padronanza che ha acquisito sull'argomento appena trattato è:  1  2  3  4  5  6  7  8  9
- Il livello di competenza del docente rispetto alla materia trattata è:  1  2  3  4  5  6  7  8  9
- La disponibilità del docente a fornire spiegazioni è:  1  2  3  4  5  6  7  8  9



6. Dopo aver compilato tutte le voci richieste selezionare “**invia**”

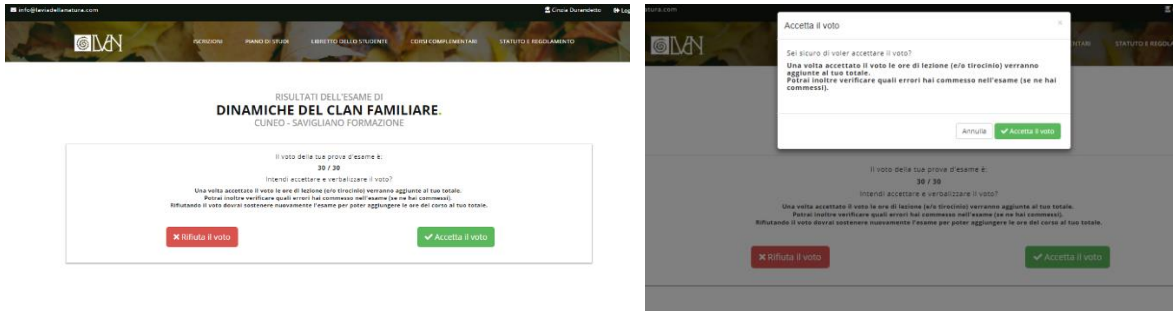
7. Nella nuova schermata che si aprirà selezionare la voce “**esegui il test**” per sostenere l’esame oppure “**non ora**” per rimandarlo ad un altro momento. Si avranno a disposizione **60 minuti di tempo** dall’avvio per terminare le risposte ai quiz.

8. Tutti i test prevedono 30 domande scelte dal sistema, ciascuna con una sola risposta esatta

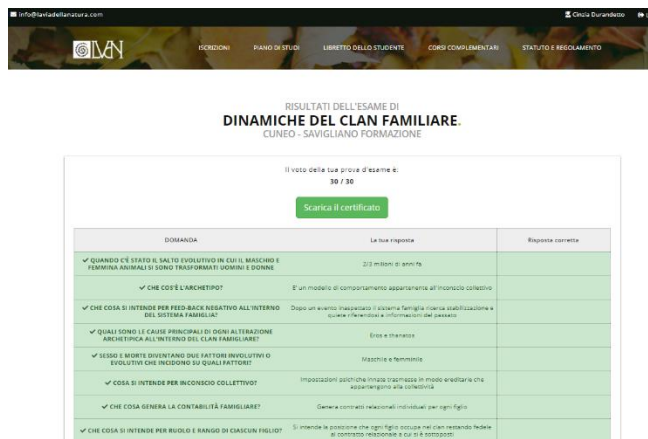
9. Completato il test cliccare il bottone “**consegna test**”



10. Apparirà una nuova schermata con l'esito del test in trentesimi: il test è ritenuto superato con un punteggio minimo di 18/30 e qualora raggiunto è possibile accettare l'esito ottenuto, oppure si può ripetere l'esame finché non si ottiene il punteggio desiderato. In caso di non superamento si può ripetere l'esame finché lo si desidera e non si accetta il voto ottenuto. **ATTENZIONE: una volta accettato l'esito del test non sarà più possibile ripeterlo**



11. Accettato l'esito del test sarà possibile visualizzare le risposte corrette (evidenziate in verde) e quelle sbagliate (evidenziate in rosso)



12. A questo punto è possibile cliccare sul bottone “scarica il certificato” per ottenere l'Attestazione del corso





13. È possibile salvare e stampare il PDF dell'Attestazione che riporterà nome e cognome del socio, il titolo del corso specifico, luogo dove si è frequentato e data dell'esame



14. Il corso sostenuto verrà registrato sul **Libretto dello studente** (voce del menu in alto se da computer, menu a tendina se da cellulare)



## LIBRETTO DELLO STUDENTE.

STATO DI COMPLETAMENTO DEL PROGRAMMA					
20		1400 ore rimanenti			
DETTAGLIO ORE SVOLTE:					
- Ore lezione totali 20					
- Ore tirocinio interne 10					
DETTAGLI SUI CORSI COMPLETATI					
	Sede	Ore di lezione	Ore di tirocinio	Voto	
- DINAMICHE DEL CLAN FAMILIARE 12 GEN 2019 - 13 GEN 2019	Cuneo - Savigliano Formazione	20	10	30/30	<a href="#">Pagina del corso</a>
<a href="#">PIANO DI STUDI COMPLETO</a>					

15. Sul libretto verranno memorizzati tutti i corsi completati con l'esito degli esami a partire dal 1° gennaio 2019.